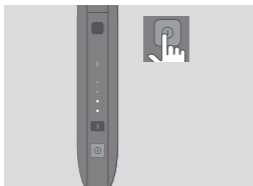


IQOS

Uporabniški priročnik

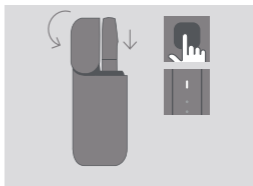
IQOS 2.4 PLUS

Kako uporabljati IQOS™ napravo



1. VKLOPITE

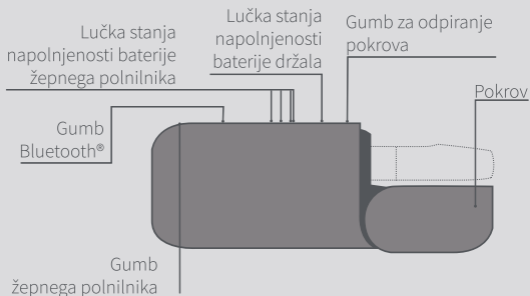
Pritisnite in zadržite gumb za polnjenje, dokler se lučke ne prižgejo.



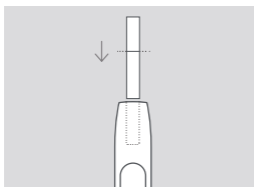
2. NAPOLNITE DRŽALO

Pritisnite gumb za odpiranje pokrova. Vstavite držalo v žepni polnilnik in ga nato zaprite za polnjenje. Držalo je popolnoma napolnjeno, ko lučka stanja napolnjenosti baterije držala začne neprekinjeno svetiti belo.

IQOS 2.4™ Plus žepni polnilnik

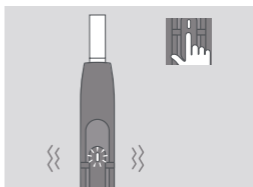


Kako uporabljati IQOS napravo



3. VSTAVITE PALIČICO S TOBAKOM ZA SEGREVANJE

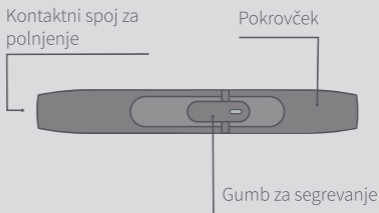
Paličico s tobakom za segrevanje vstavite in nežno pritisnite do črte na filtru.



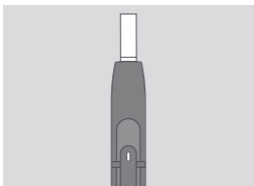
4. ZAČETEK SEGREVANJA

Pritisnite in zadržite gumb za segrevanje, dokler držalo ne zavibrira, lučka pa začne utripati belo.

IQOS 2.4™ Plus držalo

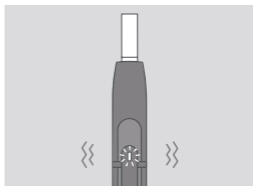


Kako uporabljati IQOS napravo



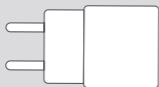
5. ZAČETEK UPORABE

Z uporabo začnete, ko začne bela lučka neprekinjeno svetiti.

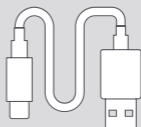


6. BLIZU KONCA

Kot znak, da je ostalo še zadnjih 30 sekund uporabe, IQOS držalo dvakrat zavibrira, lučka pa utripa belo.



Napajalnik



Polnilni kabel

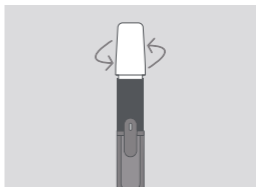
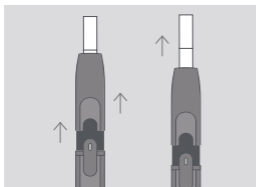


IQOS pripomoček za čiščenje



IQOS čistilne palčke

Kako uporabljati IQOS napravo



7. ODSTRANITE PALIČICO S TOBAKOM ZA SEGREVANJE

Pokrovček potisnite navzgor na drsni način in odstranite porabljeno paličico s tobakom za segrevanje. Namestite držalo nazaj v žepni polnilnik, da se ponovno napolni.

ČIŠČENJE

Pokrovček potisnite navzgor na drsni način in ga popolnoma odstranite. Vstavite IQOS pripomoček za čiščenje in ga nežno zavrtite. Za optimalno izkušnjo očistite IQOS držalo vsak dan.

V STIKU Z IQOS

Za nadaljnja navodila za uporabo in pomoč službe za podporo uporabnikom obiščite www.iqos.com

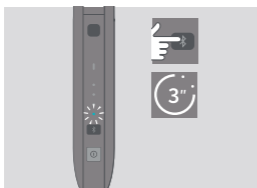
Prenesite aplikacijo IQOS Connect iz trgovine Google Play*



*Google Play in logotip Google Play sta registrirani znamki družbe Google LLC.

*Aplikacija IQOS Connect morda v vaši državi ni na voljo.

Združevanje naprave



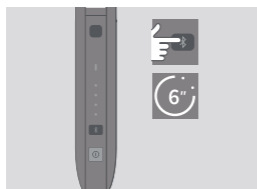
ZDRUŽEVANJE

Pritisnite in zadržite gumb za Bluetooth za tri sekunde. Modra lučka, ki utripa 30 sekund, kaže, da je način združevanja aktiviran. Izberite združevanje na svojem pametnem telefonu.



ZDRUŽEN

IQOS je združen z vašim pametnim telefonom, ko modra lučka sveti neprekinjeno tri sekunde.



IZKLOP

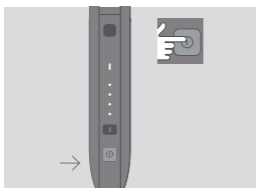
Če želite izklopiti Bluetooth, pritisnite in zadržite gumb za Bluetooth za šest sekund.



STANJE

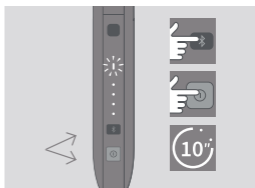
Pritisnite gumb za Bluetooth za preverjanje trenutnega stanja.

Hitri nasveti



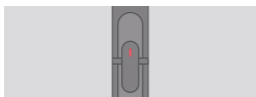
PREVERJANJE STANJA BATERIJE

Za preverjanje stanja napolnjenosti baterije pritisnite gumb žepnega polnilnika.



PONASTAVITEV

Hkrati pritisnite in zadržite gumb za Bluetooth in gumb žepnega polnilnika, ter ju po desetih sekundah izpustite. Lučka stanja napolnjenosti baterije bo zasvetila in dvakrat utripnila za potrditev ponastavitve.



LUČKA DRŽALA UTRIPA RDEČE

1) Potrebno je napolniti držalo. Vstavite IQOS držalo v žepni polnilnik in zagotovite, da je polnilnik vključen. 2) Če se utripanje nadaljuje, ponastavite IQOS v skladu z gornjimi navodili.



LUČKA ŽEPNEGA POLNILNIKA UTRIPA RDEČE

Ponastavite IQOS. Če utripanje ne preneha, se obrnite na službo za podporo uporabnikom.

IQOS



Ta znak opozarja, da je pri rokovanju z izdelkom potrebna previdnost.

VARNOSTNA OPOZORILA IN NAVODILA

V IZOGIB POŠKODBAM VAS PROSIMO, DA PRED UPORABO IZDELKA V CELOTI PREBERETE NAVODILA IN OPOZORILA.

Varnostna opozorila in navodila v tem dokumentu ne morejo zajeti vseh možnih okoliščin in primerov, ki bi lahko nastali. Uporabniki naj bodo pri uporabi izdelka previdni in skrbni.

Varnostna opozorila in navodila shranite, saj vsebujejo pomembne informacije.

Predvideni uporabniki

- IQOS™ in paličice s tobakom za segrevanje so namenjeni samo polnoletnim osebam.
- IQOS in paličice s tobakom za segrevanje so namenjeni polnoletnim kadilcem, ki bi sicer nadaljevali s kajenjem.
- Otroci in mladostniki v nobenem primeru ne smejo uporabljati IQOS naprave ali paličic s tobakom za segrevanje.
- IQOS ali paličice s tobakom za segrevanje niso namenjeni za uporabo osebam z zmanjšanimi telesnimi, čutnimi ali duševnimi sposobnostmi ali s pomanjkanjem znanja, razen če so prejele navodilo za varno uporabo izdelka oziroma ga uporabljajo pod nadzorom in razumejo s tem povezane nevarnosti.

Tobak in nikotin

- Paličice s tobakom za segrevanje vsebujejo nikotin, ki povzroča zasvojenost.
- IQOS in paličice s tobakom za segrevanje niso brez tveganja. Zdravstvena tveganja, povezana s tobakom, najučinkoviteje zmanjšate tako, da v celoti prenehate uporabljati tobak in nikotin.
- Nekateri uporabniki IQOS naprave in paličic s tobakom za segrevanje navajajo pojav bolečin v trebuhu, bolečin v prsih, občutka dušenja, kašlja, težav z dihanjem, vrtoglavice, izsušenih ust, izsušenega grla, vnetih dlesni, glavobola, slabega počutja, zamašenega nosu, slabosti, vnetja v ustni votlini, pospešenega bitja srca, razdraženega grla in bruhanja.
- Izdelkov, ki vsebujejo nikotin, naj ne uporabljajo osebe, ki trpijo za srčnimi obolenji ali je pri njih možen pojav tovrstnih obolenj, so diabetiki, epileptiki ali doživljajo napade.
- Izdelkov, ki vsebujejo nikotin, naj ne uporabljajo nosečnice ali doječe ženske. Če ste noseči, če dojite ali menite, da ste morda noseči, popolnoma prenehajte z uporabo tobaka in nikotina.
- Zaradi prenehanja s kajenjem ali prehoda na uporabo IQOS naprave in paličic s tobakom za segrevanje ali drugih izdelkov, ki vsebujejo nikotin, je lahko potrebna prilagoditev odmerka določenih zdravil (npr. teofilina, klozapina, ropinirola).
- Če imate v zvezi z uporabo IQOS naprave in paličic s tobakom za segrevanje kakršnokoli vprašanje glede na vaše trenutno zdravstveno stanje, se posvetujte z zdravstvenim strokovnjakom.

▲ POMEMBNE VARNOŠTNE INFORMACIJE

▲ OPOZORILO NEVARNOST ZADUŠITVE IN ZAUŽITJA

IQOS napravo in paličice s tobakom za segrevanje vedno hranite izven dosega otrok.


- NEVARNOST ZADUŠITVE — IQOS naprava in paličice s tobakom za segrevanje vsebujejo majhne dele.

- NEVARNOST ZAUŽITJA — če pogoltnete paličice s tobakom za segrevanje, takoj poiščite zdravniško pomoč zaradi nevarnosti zaužitja nikotina

▲ OPOZORILO NEVARNOSTI V ZVEZI Z BATERIJAMI IN Z UPORABO ELEKTRONSKE NAPRAVE

Tveganja v zvezi z uporabo elektronske naprave

Če ne upoštevate teh Varnostnih opozoril in navodil, lahko pride do požara, eksplozije, električnega udara, telesnih poškodb ali poškodb izdelka ali drugih stvari

- IQOS napravo naj uporabljajo le predvideni uporabniki.
- IQOS žepni polnilnik polnite le z ustreznim IQOS napajalnikom, ki se z namenom polnjenja nahaja v embalaži ali je na voljo pri vašem lokalnem prodajalcu. V poglavju Tehnični podatki vam je na voljo seznam modelov IQOS napajalnikov, ki so primerni za napajanje tega izdelka.
- IQOS naprave ne uporabljajte v kombinaciji z dodatki drugih proizvajalcev.
- IQOS žepni polnilnik je dovoljeno polniti samo z zelo nizko napetostjo. V poglavju Tehnični podatki vam je na voljo več informacij o zahtevah v zvezi z napetostjo.
- Ne uporabljajte IQOS naprave na krajih, kjer je prepovedana uporaba elektronskih naprav.
- IQOS žepni polnilnik lahko polnite samo v zaprtih prostorih, kot navaja oznaka .
- IQOS naprave, žepnega polnilnika in/ali dodatkov ne uporabljajte oziroma polnite, če so poškodovani, polomljeni ali razstavljeni.
- IQOS naprave ne uporabljajte, če izgleda, da iz baterije izteka tekočina.
- IQOS naprave ne uporabljajte, polnite ali shranjujte na krajih z visoko temperaturo (npr. v avtomobilu v poletnem času ali v bližini virov toplote, to je radiatorjev ali ognja).

- IQOS naprave ne uporabljajte tam, kjer so prisotne vnetljive snovi, tekočine ali plini.
- IQOS naprave ali njenih dodatkov nikoli ne potaplajte ali izpostavljajte stiku z vodo in/ali drugimi tekočinami. Ne dotikajte se izdelka, če je moker ali je bil namočen v kakršnikoli tekočini.
- IQOS naprave ali njenih dodatkov ne smete odlagati skupaj z vašimi ostalimi mešanimi komunalnimi odpadki, saj lahko pridejo v stik z vodo in/ali drugimi tekočinami.
- USB napajalni vhod na IQOS žepnem polnilniku redno čistite, da se na njem ne naberejo tujki (npr. prašni delci).
- IQOS napravo in/ali njene dodatke izključite iz kateregakoli vira energije, če se med polnjenjem pregrejejo, vžgejo, gorijo ali se iz njih prične kaditi.
- Ne dotikajte se IQOS naprave in/ali njenih dodatkov, če se med polnjenjem pregrejejo, vžgejo, gorijo ali se iz njih prične kaditi.
- Z izdelkom ravnajte previdno. Izdelek vam ne sme pasti na tla oziroma ga ne izpostavljajte močnim udarcem.
- Ne poskušajte odpreti, spreminjati ali popravljati katerega koli sestavnega dela IQOS naprave oziroma zamenjati katerekoli komponente ali baterij.
- IQOS napravo uporabljajte pri temperaturah med 10 ° in 50 ° C.

Nevarnost v zvezi z baterijami

IQOS napravo napaja zatesnjena litij-ionska (Li-ion) baterija. Baterija je v normalnih pogojih uporabe zatesnjena.

- Če zaužijete tekočino, ki izteka iz baterije, takoj poiščite zdravniško pomoč. Ne sprožajte bruhanja in ne zaužijte hrane ali pijače.
- Če vdihnete paro iz tekočine, ki izteka iz baterije, pojdite na svež zrak in poiščite zdravniško pomoč.
- Če pride tekočina, ki izteka iz baterije, v stik s kožo, izperite roke in se ne dotikajte oči.
- Če pride tekočina, ki izteka iz baterije, v stik z očmi, oči takoj najmanj 15 minut izpirajte s tekočo vodo in poiščite zdravniško pomoč.

▲ POZOR NEVARNOST OPEKLIN

Neupoštevanje teh Varnostnih opozoril in navodil lahko privede do nastanka opeklin:

- IQOS napravo in paličice s tobakom za segrevanje shranjujte na čistem, suhem in hladnem mestu.
- IQOS naprave in paličic s tobakom za segrevanje ne izpostavljajte visoki vlažnosti ali neposredni sončni svetlobi.

- Ne uporabljajte paličic s tobakom za segrevanje, če so bile izpostavljene čezmerni vročini ali vlagi.
- Paličice s tobakom za segrevanje med uporabo ne odstranjujte.
- Nikoli se ne dotikajte konice grelca IQOS naprave.

▲ POZOR NEVARNOST ALERGIJSKE REAKCIJE

- Uporaba IQOS naprave in paličic s tobakom za segrevanje lahko povzroči alergijsko reakcijo, kot je otekanje obraza, ustnic, jezika, dlesni, grla ali telesa, oteženo dihanje ali piskanje.
- Prenehajte uporabljati IQOS napravo in paličice s tobakom za segrevanje in takoj poiščite zdravniško pomoč, če opazite kateregakoli od zgoraj naštetih simptomov, saj je lahko znak hude alergijske reakcije.

IZKLJUČNA UPORABA PALIČIC S TOBAKOM ZA SEGREVANJE

- IQOS izdelke in paličice s tobakom za segrevanje kupujte izključno pri vašem lokalnem prodajalcu ali pri drugih pooblaščenih prodajalcih.
- IQOS napravo uporabljajte izključno s paličicami s tobakom za segrevanje. IQOS naprave nikoli ne uporabljajte s cigaretami ali podobnimi izdelki oziroma s tobačnimi paličicami ali dodatki, ki jih proizvajalec ni odobril. To bi namreč lahko privedlo do poškodbe oziroma kako drugače vplivalo na vaše zdravje.
- Na nikakršen način ne spreminjajte paličic s tobakom za segrevanje in v paličice s tobakom za segrevanje ne dodajate nikakršne druge snovi. To bi namreč lahko privedlo do poškodbe oziroma kako drugače vplivalo na vaše zdravje.

Poročanje o neželenih pojavih ali dogodkih

- Če med uporabo IQOS naprave in/ali paličic s tobakom za segrevanje opazite kakršen koli neželeni učinek na zdravje, se posvetujte z zdravstvenim strokovnjakom.
- O neželenih pojavih ali dogodkih lahko poročate neposredno vaši lokalni Službi za podporo uporabnikom (podatke lahko najdete v brošuri Služba za podporo uporabnikom in garancija). S poročanjem o neželenih pojavih nam lahko pomagate, da zagotovimo več informacij o varnosti tega izdelka.
- Za več informacij obiščite www.iqos.com

INFORMACIJE O ODLAGANJU IQOS IZDELKA

Velja v Evropski uniji in EGP



Ta znak na izdelku ali njegovi embalaži označuje, da izdelek ali njegovih sestavnih delov (vključno z baterijami) ne smete odlagati skupaj z vašimi ostalimi mešanimi komunalnimi odpadki. Namesto tega je vaša odgovornost, da odpadno opremo odstranite tako, da jo oddate na zbirnem mestu, namenjenem recikliranju odpadne električne ali elektronske opreme. Poleg tega lahko odpadne baterije brezplačno vrnete na prodajnem mestu.

Ločeno zbiranje in recikliranje vaše odpadne opreme (vključno z baterijami) bo pomagalo k ohranjanju naravnih virov in zagotovilo, da bodo odpadki reciklirani na zdravju in okolju varen način. Če se odpadna oprema odlaga kot nerazvrščen komunalni odpadki (taki odpadki se npr. sežigajo ali odlagajo na deponijo), lahko to negativno vpliva na okolje in zdravje ljudi.

TEHNIČNI PODATKI

Držalo:
IQOS 2.4P Model A1403
Vrsta baterije:
litij-ionska baterija za ponovno polnjenje
Napajanje: 3,7 V  1,5 A

Žepni polnilnik:
IQOS 2.4P Model A1503
Vrsta baterije:
litij-ionska baterija za ponovno polnjenje
Napajanje: 5 V  2 A
Bluetooth® 4.1

Žepni polnilniki IQOS 2.4P so označeni s simbolom , ki mu sledi »SxxA2x«, kar pomeni, da je mogoče žepne polnilnike IQOS 2.4P polniti samo z enim od odobrenih modelov napajalnika, ki so navedeni spodaj.

IQOS napajalnik

Model: S52A21, S21A20, S21A22, S21A23, S21A25, S21A27

Napajanje: 100 V–240 V ~ 50–60 Hz 0,3 A

Izhod: 5,0 V  2,0 A

Izhodna moč: 10,0 W

Povprečna učinkovitost: 79,0 %

Poraba energije – brez obremenitve: < 0,09 W

USB kabel, tip B

NAVODILA ZA ODSTRANITEV BATERIJE (ZA ODLAGANJE IN RECIKLIRANJE)

Baterije ne sme odstraniti uporabnik. Ob koncu življenjske dobe lahko baterijo varno odstrani le pooblaščen izvajalec recikliranja odpadkov po naslednjih korakih.

IQOS 2.4P žepni polnilnik (A1503):

1. korak: Odprite žepni polnilnik IQOS in odstranite držalo IQOS.
2. korak: V plastičen pokrovček žepnega polnilnika IQOS na levi strani zgoraj vstavite manjše orodje, iztaknite in odstranite pokrovček.
3. korak: Odklopite rdeči baterijski priključek iz plošče tiskanega vezja.
4. korak: Odvijte dva pritrdilna vijaka iz plošče tiskanega vezja in odstranite plastično ohišje.
5. korak: Odstranite baterijo in jo odložite skladno z lokalnimi predpisi.

Družba Philip Morris Products S.A. izjavlja, da je IQOS 2.4P naprava skladna z bistvenimi zahtevami in drugimi ustreznimi določbami Direktive 2014/53/EU. Uradno izjavo o skladnosti najdete na: www.pmi.com/declarationofconformity

IQOS 2.4P (model A1503) deluje v frekvenčnem pasu od 2,402 do 2,480 GHz z največjo RF izhodno močjo pod 10,0 dBm.

Zasnovano in izdelano po licenci družbe Philip Morris Products S.A., Quai Jeanrenaud 3, 2000 Neuchâtel, Švica.



Bluetooth® znak v besedi in logotipi so registrirane znamke družbe Bluetooth SIG, Inc. in družba Philip Morris Products S.A. ter njene povezane družbe lahko te znake uporabljajo skladno s pridobljeno licenco. Druge registrirane znamke in trgovska imena pripadajo njihovim posameznim imetnikom.

